

**Неконсолидированная неаудированная финансовая отчетность
АО "Народный банк Казахстана"
составленная в соответствии с Международными стандартами
финансовой отчетности
Форма 1 Отчет о финансовом положении
по состоянию на 01 января 2026 года**


(тыс. тенге)

	31 декабря 2025 года	31 декабря 2024 года
АКТИВЫ		
Денежные средства и их эквиваленты	1 577 653 459	1 327 703 263
Обязательные резервы	856 483 944	294 421 378
Финансовые активы, оцениваемые по справедливой стоимости через прибыль или убыток	155 773 344	194 829 693
Средства в кредитных учреждениях	384 987 410	347 849 707
Финансовые активы, оцениваемые по справедливой стоимости через прочий совокупный доход	2 200 473 217	2 831 533 319
Долговые ценные бумаги, оцениваемые по амортизированной стоимости	1 129 263 796	742 730 032
Инвестиции в дочерние организации	628 790 441	542 621 082
Займы клиентам	12 735 793 575	11 216 709 944
Основные средства	287 097 580	229 877 515
Активы, предназначенные для продажи	4 507 847	5 128 965
Прочие активы	194 986 608	137 510 206
ИТОГО АКТИВОВ	20 155 811 221	17 870 915 104
ОБЯЗАТЕЛЬСТВА		
Средства кредитных учреждений	1 229 130 246	800 618 432
Средства клиентов	14 140 819 301	12 778 088 185
Финансовые обязательства, оцениваемые по справедливой стоимости через прибыль или убыток	7 647 506	6 134 738
Выпущенные долговые ценные бумаги	977 246 294	889 464 893
Резервы	6 280 666	10 944 910
Обязательства по текущему налогу на прибыль	16 021 199	26 584 127
Отсроченное налоговое обязательство	22 988 732	17 920 954
Прочие обязательства	228 127 095	271 185 327
ИТОГО ОБЯЗАТЕЛЬСТВА	16 628 261 039	14 800 941 566
СОБСТВЕННЫЙ КАПИТАЛ		
Уставный капитал	212 689 578	212 689 578
Эмиссионный доход	1 558 441	1 668 361
Резерв по выплатам на основе акций	8 374 291	10 000 000
Выкупленные собственные акции	(271 204 442)	(265 597 219)
Нераспределенный доход и прочие резервы	3 576 132 314	3 111 212 818
ИТОГО СОБСТВЕННОГО КАПИТАЛА	3 527 550 182	3 069 973 538
ИТОГО ОБЯЗАТЕЛЬСТВ И СОБСТВЕННОГО КАПИТАЛА	20 155 811 221	17 870 915 104

Заместитель Председателя Правления

Главный бухгалтер

исп. Канаганова А.А.
вн.тел.: 05401



Салимов Е.И.

Салижанова Д.С.

**Неконсолидированная неаудированная финансовая отчетность
АО "Народный банк Казахстана"**
составленная в соответствии с Международными стандартами финансовой отчетности

**Форма 2 Отчет о прибылях и убытках
за период с 01 января 2025 года по 31 декабря 2025 года**

(тыс. тенге)

	с 01.01.2025 года по 31.12.2025 года	с 01.01.2024 года по 31.12.2024 года
Процентные доходы, рассчитанные с использованием метода эффективной процентной ставки	2 555 127 581	2 069 755 436
Прочие процентные доходы	9 045 064	3 185 990
Процентные расходы	(1 382 809 476)	(1 040 679 932)
Чистый процентный доход до расходов по кредитным убыткам	1 181 363 169	1 032 261 494
Расходы по кредитным убыткам	(171 535 239)	(126 281 900)
ЧИСТЫЙ ПРОЦЕНТНЫЙ ДОХОД	1 009 827 930	905 979 594
Доход в виде комиссионных и сборов	229 553 456	207 997 934
Расходы в виде комиссионных и сборов	(100 062 658)	(87 848 277)
ЧИСТЫЕ ДОХОДЫ ПО УСЛУГАМ И КОМИССИИ	129 490 798	120 149 657
Чистая прибыль по финансовым активам и обязательствам, оцениваемым по справедливой стоимости через прибыль или убыток	70 445 011	90 191 793
Чистый реализованный (убыток)/прибыль от финансовых активов, оцениваемых по справедливой стоимости через прочий совокупный доход	(254 030)	2 883 276
Чистая прибыль по операциям с иностранной валютой	138 306 654	93 296 345
Восстановление прочих расходов по кредитным убыткам	4 922 652	836 796
Дивиденды, полученные от дочерних организаций	76 618 300	53 484 611
Доля в прибыли ассоциированной организации	16 000 139	15 526 088
Доходы от небанковской деятельности	1 391 402	9 212 797
Прочие доходы/(расходы)	5 161 452	(58 696 887)
ПРОЧИЕ НЕПРОЦЕНТНЫЕ ДОХОДЫ	312 591 580	206 734 819
Операционные расходы	(257 500 509)	(222 398 699)
(Убыток)/восстановление от обесценения нефинансовых активов	(1 157)	512 636
НЕПРОЦЕНТНЫЕ РАСХОДЫ	(257 501 666)	(221 886 063)
Прибыль до налогообложения	1 194 408 642	1 010 978 007
Расход по налогу на прибыль	(217 512 902)	(166 162 184)
ЧИСТАЯ ПРИБЫЛЬ	976 895 740	844 815 823

Заместитель Председателя Правления

Главный бухгалтер

исп. Кашигапова А.А.
ви.тел.: 05401



Салимов Е.И.

Талжанова Д.С.

Handwritten signature in blue ink.

**Неконсолидированная неаудированная финансовая отчетность
АО "Народный банк Казахстана"
составленная в соответствии с Международными стандартами финансовой отчетности**

**Отчет о прочем совокупном доходе
за период с 01 января 2025 года по 31 декабря 2025 года**


(тыс. тенге)

	с 01.01.2025 года по 31.12.2025 года	с 01.01.2024 года по 31.12.2024 года
Чистая прибыль	976 895 740	844 815 823
Прочий совокупный доход, за вычетом налога		
<i>Статьи, которые впоследствии не будут реклассифицированы в состав прибылей и убытков:</i>		
Прибыль от переоценки основных средств	15 903	14 262 066
Прибыль от переоценки справедливой стоимости инвестиций в дочерние предприятия	82 372 747	111 503 395
<i>Статьи, которые впоследствии могут быть реклассифицированы в состав прибылей и убытков:</i>		
(Убыток)/прибыль от переоценки долговых финансовых активов, оцениваемых по справедливой стоимости через прочий совокупный доход, включая обесценение в течение периода	(49 229 390)	24 347 271
Реклассифицировано в состав прибылей или убытков в результате выбытия финансовых активов, оцениваемых по справедливой стоимости через прочий совокупный доход в течение периода	254 030	(2 883 276)
Доля прочего совокупного убытка ассоциированной организации	(545 717)	(988 744)
Прочий совокупный доход	32 867 573	146 240 712
Итого совокупный доход	1 009 763 313	991 056 535

Заместитель Председателя Правления

Главный бухгалтер

исп. Мынбаева Д.Б.
телефон: 3301499



Салимов Е.И.

Талжанова Д.С.

НЕКОНСОЛИДИРОВАННЫЙ НЕАУДИРОВАННЫЙ ОТЧЕТ О ДВИЖЕНИИ ДЕНЕЖНЫХ СРЕДСТВ
АО «Народный Банк Казахстана», составленный в соответствии с Международными стандартами финансовой отчетности
Форма 3 Отчет о движении денежных средств за период с 01 января 2025 года по 31 декабря 2025 года

(тыс. тенге)

	с 01.01.2025 года по 31.12.2025 года	с 01.01.2024 года по 31.12.2024 года
Движение денежных средств от операционной деятельности		
Проценты, полученные от денежных средств и их эквивалентов и средств в кредитных учреждениях	258 855 406	167 751 386
Проценты, полученные от финансовых активов, оцениваемых по справедливой стоимости через прочий совокупный доход	181 300 239	157 823 989
Проценты, полученные от долговых ценных бумаг, оцениваемых по амортизированной стоимости за вычетом резервов по ожидаемым кредитным убыткам	62 998 320	51 625 926
Проценты, полученные от финансовых активов, оцениваемых по справедливой стоимости через прибыль или убыток	6 376 572	1 998 020
Проценты, полученные от займов клиентам	1 854 365 316	1 563 289 046
Проценты, уплаченные по средствам клиентов	(1 228 471 803)	(916 541 444)
Проценты, уплаченные по средствам кредитных учреждений	(58 003 470)	(44 006 208)
Проценты, уплаченные по выпущенным долговым ценным бумагам	(54 329 920)	(32 660 180)
Проценты, уплаченные по страхованию депозитов и прочих обязательств	(23 229 892)	(14 544 381)
Комиссии полученные	230 656 197	208 603 794
Комиссии уплаченные	(100 915 262)	(88 037 160)
Поступления от производных финансовых инструментов	52 855 303	37 066 400
Прочие (расходы уплаченные)/прочий доход полученный	6 552 854	(49 484 090)
Операционные расходы уплаченные	(234 349 698)	(183 607 867)
Движение денежных средств от операционной деятельности до изменений в чистых операционных активах	954 660 162	859 277 231
<i>Уменьшение/(увеличение) операционных активов:</i>		
Обязательные резервы	(562 062 566)	(60 366 893)
Финансовые активы, оцениваемые по справедливой стоимости через прибыль или убыток	59 365 997	21 551 897
Средства в кредитных учреждениях	(41 868 554)	47 711 040
Займы клиентам	(1 770 202 094)	(1 934 099 275)
Активы, удерживаемые для продажи	-	23 179 291
Прочие активы	(31 358 174)	925 480
<i>Увеличение/(уменьшение) в операционных обязательствах:</i>		
Средства клиентов	1 613 434 023	1 673 497 776
Средства кредитных учреждений	469 798 885	(203 676 855)
Финансовые обязательства, оцениваемые по справедливой стоимости через прибыль или убыток	1 512 768	1 932 816
Прочие обязательства	31 654 647	(35 787 661)
Чистый приток денежных средств от операционной деятельности до уплаты налога на прибыль	724 935 094	394 144 847
Налог на прибыль уплаченный	(223 008 051)	(178 566 844)
Чистый приток денежных средств от операционной деятельности	501 927 043	215 578 003
Движение денежных средств от инвестиционной деятельности		
Поступления от продажи дочернего предприятия	-	15 829 198
Приобретение и предоплата за основные средства и нематериальные активы	(60 637 246)	(52 189 405)
Поступления от продажи основных средств	121 569	-
Приобретение финансовых активов, оцениваемых по справедливой стоимости через совокупный доход	(457 581 936)	(726 675 789)
Поступления от продажи финансовых активов, оцениваемых по справедливой стоимости через прочий совокупный доход	1 195 662 692	527 042 991
Поступления от продажи долговых ценных бумаг, оцениваемых по амортизированной стоимости за вычетом резервов по ожидаемым кредитным убыткам	85 950 404	199 158 094
Приобретение долговых ценных бумаг, оцениваемых по амортизированной стоимости за вычетом резервов по ожидаемым кредитным убыткам	(469 832 662)	(199 780 159)
Инвестиции в дочерние организации	(5 070 000)	(1 093 847)
Полученные дивиденды от дочерних организаций	51 100 661	53 484 611
Дивиденды полученные от ассоциированных организаций	6 000 001	6 800 007
Чистый приток/(отток) денежных средств от инвестиционной деятельности	345 713 483	(177 424 299)
Движение денежных средств от финансовой деятельности		
Поступление от привлечение синдицированного займа	-	157 533 000
Погашение синдицированного займа	(54 134 000)	-
Выкуп собственных акций	(11 090 009)	(5 098 546)
Поступления от продажи выкупленных собственных акций	5 482 786	-
Погашение и выкуп долговых ценных бумаг	(777 496 387)	(136 154 652)
Выпуск долевых ценных бумаг	887 086 630	294 736 111
Выплата дивидендов - простые акции	(625 523 781)	(308 760 707)
Погашение арендных обязательств	(2 297 666)	(2 013 649)
Чистый отток денежных средств от финансовой деятельности	(577 972 427)	241 557
Влияние изменений обменных курсов на денежные средства и их эквиваленты	(19 717 903)	9 779 964
Чистое изменение в денежных средствах	249 950 196	48 175 225
Денежные средства и их эквиваленты на начало года	1 327 703 263	1 279 528 038
Денежные средства и их эквиваленты на конец года	1 577 653 459	1 327 703 263

Заместитель Председателя Правления

Салимов Е.И.

Главный бухгалтер

Талжанова Д.С.

и.п. Мынбаева Д.Б.
 телефон 3301499



Неконсолидированная аудированная финансовая отчетность
АО "Народный банк Казахстана"
составленная в соответствии
с Международными стандартами финансовой отчетности
Форма 4 Отчет об изменениях в собственном капитале
за период с 01 января 2025 года по 31 декабря 2025 года


(тыс. тенге)

	Уставный капитал - простые акции	Резерв премии по акциям	Резерв по выплатам на основе акций	Выкупленные собственные акции	Резерв по переоценке финансовых активов, оцениваемых по справедливой стоимости через прочий совокупный доход	Резерв по переоценке инвестиции в дочерние компании	Прочие резервы	Нераспределенный доход	Итого
за 31 декабря 2024 года	212 689 578	1 668 361	10 000 000	(265 597 219)	1 670 911	298 584 852	48 451 192	2 762 505 863	3 069 973 538
Чистая прибыль	-	-	-	-	-	-	-	976 895 740	976 895 740
Прочий совокупный доход (убыток)	-	-	-	-	(49 521 077)	82 372 747	15 903	32 867 573	32 867 573
Итого совокупный доход (убыток)	-	-	-	-	(49 521 077)	82 372 747	15 903	976 895 740	1 009 763 313
Пачисленные и исполненные опционы по акциям	-	-	(1 625 709)	-	-	-	-	7 841 065	6 215 356
Покупка собственных акций	-	-	-	(11 090 010)	-	-	-	-	(11 090 010)
Продажа выкупленных собственных акций	-	(109 920)	-	5 482 787	-	-	-	-	5 372 867
Дивиденды - простые акции	-	-	-	-	-	-	-	-	-
Списание резерва переоценки основных средств в результате износа и выбытия ранее переоцененных основных средств	-	-	-	-	-	-	-	(552 684 882)	(552 684 882)
за 31 декабря 2025 года	212 689 578	1 558 441	8 374 991	(271 204 442)	(47 850 166)	380 957 599	47 640 811	3 195 384 070	3 527 550 182

Заместитель Председателя Правления

Главный бухгалтер

ист. Мыйбасов Д.Б.
телефон: 3301499



Салимов Е.И.

Талжанова Д.С.

ПОЯСНИТЕЛЬНАЯ ЗАПИСКА
к неконсолидированному неаудированному финансовому отчету
за 4 квартал 2025 года
АО «Народный Банк Казахстана»

Неконсолидированная финансовая отчетность АО «Народный Банк Казахстана» (далее — «Банк») составлена в соответствии с требованиями Международных стандартов финансовой отчетности и отражает финансовое положение Банка, результаты деятельности Банка, а также движение денежных средств и изменения в капитале за 4 квартал 2025 года.

По состоянию на 01.01.2026 года прочие активы и прочие обязательства в отчете о финансовом положении составляют 194 986 608 тысяч тенге и 228 127 095 тысяч тенге соответственно и представлены следующими статьями:

(тыс. тенге)

Наименование	Сумма
Прочие финансовые активы	90 193 996
Прочие нефинансовые активы	104 792 612
Итого прочие активы:	194 986 608
Прочие финансовые обязательства	160 657 493
Прочие нефинансовые обязательства	67 469 602
Итого прочие обязательства:	228 127 095

Прочие доходы в отчете о прибылях и убытках за период с 01.01.2025 года по 01.01.2026 года составили 5 161 452 тысячи тенге.

(тыс. тенге)

Наименование	Сумма
Прочие доходы по банковской деятельности	14 482 377
Прочие расходы по неосновной деятельности	(9 320 925)
Итого прочие доходы:	5 161 452

Процентные доходы и расходы за период с 01.01.2025 года по 01.01.2026 года, составили 2 555 127 581 тысяча тенге и (1 382 809 476) тысяч тенге соответственно и представлены следующими статьями:

(тыс. тенге)

Наименование	Сумма
Доходы, связанные с получением вознаграждения по займам	2 023 909 576
Доходы, связанные с получением вознаграждения по ценным бумагам	272 800 425
Доходы, связанные с получением вознаграждения по средствам в кредитных учреждениях	256 483 553
Прочие финансовые активы	1 934 027
Итого процентный доход, рассчитанный с использованием метода эффективной процентной ставки:	2 555 127 581
Прочие процентные доходы	9 045 064
Итого процентный доход:	2 564 172 645
Расходы, связанные с выплатой вознаграждения по средствам клиентов	(1 236 799 878)
Расходы, связанные с выплатой вознаграждения по средствам кредитных учреждений	(65 227 858)
Выпущенные долговые ценные бумаги	(57 103 340)
Страхование депозитов	(22 708 535)
Прочие процентные расходы	(969 865)
Итого процентный расход:	(1 382 809 476)

Движение денежных средств от операционной деятельности до изменений в чистых операционных активах в отчете о движении денежных средств за период с 01.01.2025 года по 01.01.2026 составило 954 660 162 тысячи тенге соответственно и предоставлено следующими статьями:

(тыс. тенге)	
Наименование	Сумма
Проценты, полученные от денежных средств и их эквивалентов и средств в кредитных учреждениях	258 855 406
Проценты, полученные от финансовых активов, оцениваемых по справедливой стоимости через прочий совокупный доход	181 300 239
Проценты, полученные от долговых ценных бумаг, оцениваемых по амортизированной стоимости за вычетом резервов по ожидаемым кредитным убыткам	62 998 320
Проценты, полученные от финансовых активов, оцениваемых по справедливой стоимости через прибыль или убыток	6 376 572
Проценты, полученные от займов клиентам	1 854 365 316
Проценты, уплаченные по средствам клиентов	(1 228 471 803)
Проценты, уплаченные по средствам кредитных учреждений	(58 003 470)
Проценты, уплаченные по выпущенным долговым ценным бумагам	(54 329 920)
Проценты, уплаченные по страхованию депозитов и прочих обязательств	(23 229 892)
Комиссии полученные	230 656 197
Комиссии уплаченные	(100 915 262)
Поступления от производных финансовых инструментов	52 855 303
Прочий доход полученный	6 552 854
Операционные расходы уплаченные	(234 349 698)
Движение денежных средств от операционной деятельности до изменений в чистых операционных активах	954 660 162

Корпоративный подоходный налог уплаченный за период с 01.01.2025 года по 01.01.2026 года составил (223 008 051) тысячи тенге:

(тыс. тенге)	
Наименование	Сумма
Корпоративный подоходный налог уплаченный	(223 008 051)

Заместитель Председателя Правления

Главный бухгалтер



Салимов Е.И.

Талжанова Д.С.

Исп.: Мячина В.; тел. 8 (727) 258 51 79